

نحوه ثبت نام شرکتهای توزیعی و اصناف در سایت اداره کل تجهیزات پزشکی (imed.ir)

The image shows the homepage of the National Medical Device Directorate (IMED) website. The header features the IMED logo on the left, the Ministry of Health and Medical Education logo in the center, and the National Medical Device Directorate logo on the right. Below the header is a navigation bar with a search bar and several menu items. A dark blue banner at the bottom contains a white announcement in Persian regarding the registration deadline for distributors and manufacturers.

اداره کل تجهیزات پزشکی
National Medical Device Directorate

Ministry of Health and Medical Education
IR, IRAN

English فارسی جستجو پیشنهاد جستجو یکشنبه ۹ آبان ۱۴۰۰

صفحه نخست | درباره ما | اخبارت | دستورالعمل، فرایند و فرم ها | موسسات همکار | اشتغال | سوالات متداول | اخبار | پاسخگویی الکترونیکی (تیکت) | گالری | اخبار گمرکی و ارزی | اخبار توزیع | میز خدمت الکترونیکی | سامانه IMED | خبرنامه

اداره نظارت بر تامین و نگهداشت تجهیزات و ملزومات پزشکی اعلام کرد:
فراخوان تامین پانسمان های پیشرفته / مهلت شرکت در
فراخوان تا پایان وقت اداری روز یکشنبه مورخ
۱۴۰۰/۰۶/۲۸ (راس ساعت ۱۴:۳۰)

فراخوان تامین پانسمان های پیشرفته

مهلت شرکت در فراخوان تا پایان وقت اداری روز یکشنبه
مورخ ۱۴۰۰/۰۶/۲۸ (راس ساعت ۱۴:۳۰)

imed
National Medical Device Directorate - IR, IRAN

سایت اداره کل تجهیزات پزشکی imed.ir

۱- وارد سایت imed.ir شده

۲- انتخاب سامانه imed



از قسمت سامانه imed گزینه اول ثبت نام شرکتهای تولیدی، توزیعی و اصناف انتخاب گردد

۴- ثبت نام شرکتهای توزیعی یا اصناف انتخاب گردد

۳- گزینه اول ثبت نام شرکتهای تولیدی، توزیعی و اصناف انتخاب گردد



در صورت انتخاب شرکت توزیعی موارد خواسته شده تکمیل شده و پس از وارد کردن کد امنیتی و انتخاب ثبت اطلاعات، کد کاربری و رمز عبور جهت شرکت تخصیص داده می شود

The screenshot shows a web browser window with the URL `imported/index/adddistributioncompany.aspx`. The page contains several input fields and dropdown menus for registration. The fields are organized into sections: 'اطلاعات شرکت توزیعی' (Distribution Company Information), 'مشخصات سازه' (Structure Details), and 'اطلاعات انرژی' (Energy Information). The 'مشخصات سازه' section includes fields for 'نوع سازه' (Structure Type), 'مساحت' (Area), 'شماره پلاک' (Plate Number), 'شماره سند' (Document Number), 'شماره ثبت' (Registration Number), and 'شماره شناسنامه' (Identification Number). The 'اطلاعات انرژی' section includes fields for 'نوع انرژی' (Energy Type), 'ظرفیت' (Capacity), 'تولید کننده' (Manufacturer), and 'نوع سازه' (Structure Type). A note at the bottom of the form states: 'لطفاً نام شرکت توزیعی را به صورت کامل و دقیق وارد کنید. جهت بررسی نام شرکت از کارخانه استفاده خواهد شد.' (Please enter the distribution company name fully and accurately. The company name will be checked against the factory name.)

The screenshot shows a web browser window with a form for user registration. The form includes fields for 'نام خانوادگی' (Last Name), 'نام' (First Name), 'کد ملی' (National ID), 'کد پستی' (Postal Code), 'شماره تماس' (Contact Number), and 'شماره شناسنامه' (Identification Number). Below the form is a map of Iran with a red location pin. A purple arrow points from the map area to a purple box labeled 'کد امنیتی' (Security Code). Another purple arrow points from the 'ثبت اطلاعات' (Save Information) button to a purple box labeled 'ثبت اطلاعات' (Save Information). The 'ثبت اطلاعات' button is located at the bottom right of the form.






در صورت انتخاب اصناف موارد خواسته شده تکمیل شده و پس از وارد کردن کد امنیتی و انتخاب ثبت اطلاعات، کد کاربری و رمز عبور جهت شرکت تخصیص داده می شود

The screenshot shows the registration form for the National Medical Device Database (IMED). The header includes the IMED logo and the Ministry of Health and Medical Education (IRAN). The form is divided into several sections:

- تجهيزات ویژه کسب:** Fields for 'نام تولید کننده' (Manufacturer Name) and 'تاریخ اعتبارنامه کسب' (License Validity Date).
- تجهيزات عمومی (مطابق با استاندارد ملی):** Fields for 'نام' (Name), 'مجموعه' (Group), 'شماره استاندارد' (Standard Number), 'نوع محصول' (Product Type), 'شماره ثبت دستگاه پزشکی' (Medical Device Registration Number), and 'پسوند اختصاری' (Abbreviation).

This screenshot shows the continuation of the registration form, featuring a map of Iran and a security code field. The map is titled 'نقشه' (Map) and shows the geographical outline of Iran. Below the map, there is a field for 'کد امنیتی' (Security Code) with a purple arrow pointing to it. At the bottom, there is a field for 'ثبت اطلاعات' (Register Information) with a purple arrow pointing to it.

پس از دریافت کد کاربری و رمز عبور در قسمت سامانه imed گزینه امور توزیع کنندگان و اصناف انتخاب گردد

 دستوری مجوز ورود و ترخیص (سال 16-17) IMED	 مجوز ورود و ترخیص جدید	 ثبت تعهدات	 خدمات پس از فروش	 صدور و تمدید پروانه صادرات	 صدور و تمدید پروانه سلامت
 توزیع کالای مشمول دریافت ارز رسمی	 امور یارنده‌های نظارتی، نگهداشت و GMP تولید توسط دانشگاه‌ها	 مطالبات از دانشگاه‌ها (ویژه شرکت های تجهیزات پزشکی)	 مطالبات از دانشگاه‌ها (ویژه کاربران دانشگاه‌ها)	 اعلام کمبود تجهیزات توسط دانشگاه‌ها	 اعلام مشکلات (گیت سفارش، بانک، کمترین)
 سئو و جلسات آنلاین	 سامانه سفارشات تصمیم گیری	 امور توزیع کنندگان و اصناف	 بررسی قیمت رزالی	 گزارش مشکلات کیفی تجهیزات پزشکی	 رتبه بندی شرکتهای تجهیزات پزشکی

کد کاربری و رمز عبور در این قسمت وارد می شود



Ministry of Health and Medical Education
IR, IRAN

اداره کل تجهیزات پزشکی
National Medical Device Directorate

پورتال اداره کل تجهیزات پزشکی

کتر گرامی، به پورتال اداره کل تجهیزات پزشکی خوش آمدید. شما با نام کاربری و رمز عبور خود قادر به ورود به پورتال می باشید.

کد کاربری	→	<input type="text" value="نام کاربری"/>
رمز عبور	→	<input type="password" value="رمز عبور"/>

90095

[ورود به سیستم](#)

وزیر امور و فراپوشان گرامی! ام! بازنمایی رمز عبور
نام کاربری را فراموش کرده ام! بازنمایی نام کاربری
بازنشانی بازنمایی نام کاربری و رمز عبور

در ترمینال که تاکنون ثبت نام نکرده اند، لطفاً به فرم عضویت و ثبت نام در بخش وبسایت ما imed در وبسایت رسمی اداره کل امور تجهیزات و معاونت پزشکی مراجعه نمایند.

طراحی و تولید شده توسط: معاون امور تجهیزات